

## Отчет о финансовых результатах деятельности учреждения

на 1 января 2019 г.

Учреждение  
Обособленное подразделение

Учредитель

Наименование органа, осуществляющего  
полномочия учредителя  
Периодичность: годовая  
Единица измерения: руб

муниципальное бюджетное общеобразовательное учреждение средняя общеобразовательная школа №5 муниципального образования Кавказский район

Управление образования администрации муниципального образования Кавказский район

	КОДЫ
Форма по ОКУД	0503721
Дата	01.01.2019
по ОКПО	41334977
ИНН	2313011950
по ОКТМО	03618000
по ОКПО	26985602
ИНН	2332014579
Глава по БК	925
по ОКЕИ	383

Наименование показателя	Код строки	Код аналитики	Деятельность с целевыми средствами	Деятельность по государственному заданию	Приносящая доход деятельность	Итого
1	2	3	4	5	6	7
<b>Доходы (стр. 030 + стр. 040 + стр. 050 + стр. 060 + стр. 090 + стр. 100)</b>	<b>010</b>	<b>100</b>	<b>1 972 503,19</b>	<b>19 941 092,17</b>	<b>513 267,60</b>	<b>22 426 862,96</b>
Доходы от собственности	030	120	0,00	0,00	0,00	0,00
Доходы от оказания платных услуг (работ), компенсаций затрат	040	130	0,00	19 365 782,30	420 200,00	19 785 982,30
Штрафы, пени, неустойки, возмещения ущерба	050	140	0,00	0,00	0,00	0,00
Безвозмездные поступления от бюджетов	060	150	0,00	0,00	0,00	0,00
в том числе:						
поступления от наднациональных организаций и правительств иностранных государств	062	152	0,00	0,00	0,00	0,00
поступления от международных финансовых организаций	063	153	0,00	0,00	0,00	0,00
Доходы от операций с активами	090	170	0,00	-7 260 172,52	83 517,60	-7 176 654,92
из них:						
доходы от переоценки активов	091	171	0,00	0,00	0,00	0,00
доходы от реализации активов	092	172	0,00	-7 260 172,52	83 517,60	-7 176 654,92
из них:						
доходы от реализации нефинансовых активов	093	172	0,00	0,00	840,00	840,00
доходы от реализации финансовых активов	096	172	0,00	0,00	0,00	0,00
чрезвычайные доходы от операций с активами	099	173	0,00	0,00	0,00	0,00

Форма 0503721 с. 2

Наименование показателя	Код строки	Код аналитики	Деятельность с целевыми средствами	Деятельность по государственному заданию	Приносящая доход деятельность	Итого
1	2	3	4	5	6	7
<b>Прочие доходы</b>	<b>100</b>	<b>180</b>	<b>1 972 503,19</b>	<b>7 835 482,39</b>	<b>9 550,00</b>	<b>9 817 535,58</b>
из них:						
субсидии	101	183	1 972 503,19	0,00	0,00	1 972 503,19
субсидии на осуществление капитальных вложений	102	184	0,00	0,00	0,00	0,00

иные трансферты	103	189	0,00	0,00	9 550,00	9 550,00
иные прочие доходы	104	189	0,00	7 835 482,39	0,00	7 835 482,39
<b>Расходы</b> (стр. 160 + стр. 170 + стр. 190 + стр. 210 + стр. 230 + стр. 240 + стр. 250 + стр. 260)	150	200	1 972 594,19	19 788 986,19	345 850,57	22 107 430,95
Оплата труда и начисления на выплаты по оплате труда	160	210	35 883,12	16 272 520,12	233 850,04	16 542 253,28
в том числе:						
заработная плата	161	211	27 560,00	12 507 501,40	179 608,33	12 714 669,73
прочие выплаты	162	212	0,00	346,67	0,00	346,67
начисления на выплаты по оплате труда	163	213	8 323,12	3 764 672,05	54 241,71	3 827 236,88
Оплата работ, услуг	170	220	1 624 934,97	1 587 754,16	27 533,31	3 240 222,44
в том числе:						
услуги связи	171	221	0,00	133 290,69	0,00	133 290,69
транспортные услуги	172	222	0,00	0,00	0,00	0,00
коммунальные услуги	173	223	0,00	1 067 965,41	2 505,56	1 070 470,97
арендная плата за пользование имуществом	174	224	0,00	0,00	0,00	0,00
работы, услуги по содержанию имущества	175	225	826 021,00	223 525,33	15 863,04	1 065 409,37
прочие работы, услуги	176	226	798 913,97	162 972,73	9 164,71	971 051,41
Обслуживание долговых обязательств	190	230	0,00	0,00	0,00	0,00
в том числе:						
обслуживание долговых обязательств учреждения	193	233	0,00	0,00	0,00	0,00
процентные расходы по обязательствам	194	234	0,00	0,00	0,00	0,00
Безвозмездные перечисления организациям	210	240	0,00	0,00	0,00	0,00
в том числе:						
безвозмездные перечисления государственным и муниципальным организациям	211	241	0,00	0,00	0,00	0,00
безвозмездные перечисления организациям, за исключением государственных и муниципальных организаций	212	242	0,00	0,00	0,00	0,00
Безвозмездные перечисления бюджетам	230	250	0,00	0,00	0,00	0,00
в том числе:						
перечисления наднациональным организациям и правительствам иностранных государств	232	252	0,00	0,00	0,00	0,00
перечисления международным организациям	233	253	0,00	0,00	0,00	0,00

Форма 0503721 с. 3

Наименование показателя	Код строки	Код аналитики	Деятельность с целевыми средствами	Деятельность по государственному заданию	Приносящая доход деятельность	Итого
1	2	3	4	5	6	7
Социальное обеспечение	240	260	0,00	0,00	0,00	0,00
в том числе:						
пособия по социальной помощи населению	242	262	0,00	0,00	0,00	0,00
пенсии, пособия, выплачиваемые организациями сектора государственного управления	243	263	0,00	0,00	0,00	0,00
Прочие расходы	250	290	13 000,00	417 274,23	138,72	430 412,95
Расходы по операциям с активами	260	270	298 776,10	1 511 437,68	84 328,50	1 894 542,28
из них:						
амортизация основных средств и нематериальных активов	261	271	0,00	1 471 056,15	71 655,00	1 542 711,15
расходование материальных запасов	264	272	298 776,10	40 381,53	12 673,50	351 831,13
чрезвычайные расходы по операциям с активами	269	273	0,00	0,00	0,00	0,00

Чистый операционный результат (стр. 301 - стр. 302); (стр. 310 + стр.400)	300		-91,00	152 105,98	150 503,03	302 518,01
Операционный результат до налогообложения(стр. 010 - стр. 150)	301		-91,00	152 105,98	167 417,03	319 432,01
Налог на прибыль	302		0,00	0,00	16 914,00	16 914,00
Операции с нефинансовыми активами(стр. 320 + стр. 330 + стр. 350 + стр. 360 + стр. 370 + стр. 380 + стр.390)	310		-91,00	7 457 034,50	29 292,00	7 486 235,50
Чистое поступление основных средств	320		0,00	-1 148 651,31	0,00	-1 148 651,31
в том числе:						
увеличение стоимости основных средств	321	310	0,00	518 278,39	71 655,00	589 933,39
уменьшение стоимости основных средств	322	41X	0,00	1 666 929,70	71 655,00	1 738 584,70
Чистое поступление нематериальных активов	330		0,00	0,00	0,00	0,00
в том числе:						
увеличение стоимости нематериальных активов	331	320	0,00	0,00	0,00	0,00
уменьшение стоимости нематериальных активов	332	42X	0,00	0,00	0,00	0,00
Чистое поступление произведенных активов	350		0,00	8 553 190,10	0,00	8 553 190,10
в том числе:						
увеличение стоимости произведенных активов	351	330	0,00	8 553 190,10	0,00	8 553 190,10
уменьшение стоимости произведенных активов	352	43X	0,00	0,00	0,00	0,00
Чистое поступление материальных запасов	360		-91,00	52 495,71	29 292,00	81 696,71
в том числе:						
увеличение стоимости материальных запасов	361	340	298 685,10	92 877,24	42 805,50	434 367,84
уменьшение стоимости материальных запасов	362	440	298 776,10	40 381,53	13 513,50	352 671,13

Форма 0503721 с. 4


Наименование показателя	Код строки	Код аналитики	Деятельность с целевыми средствами	Деятельность по государственному заданию	Приносящая доход деятельность	Итого
1	2	3	4	5	6	7
Чистое поступление прав пользования активом	370		0,00	0,00	0,00	0,00
в том числе:						
увеличение стоимости прав пользования активом	371	350	0,00	0,00	0,00	0,00
уменьшение стоимости прав пользования активом	372	450	0,00	0,00	0,00	0,00
Чистое изменение затрат на изготовление готовой продукции (работ, услуг)	380		0,00	0,00	0,00	0,00
в том числе:						
увеличение затрат	381	x	0,00	17 890 885,81	337 116,85	18 228 002,66
уменьшение затрат	382	x	0,00	17 890 885,81	337 116,85	18 228 002,66
Чистое изменение расходов будущих периодов	390	x	0,00	0,00	0,00	0,00
Операции с финансовыми активами и обязательствами (стр. 410 - стр. 510)	400		0,00	-7 304 928,52	121 211,03	-7 183 717,49
Операции с финансовыми активами (стр. 420 + стр. 430 + стр. 440 + стр. 460 + стр. 470 + стр. 480)	410		0,00	51 153 472,57	121 211,03	51 274 683,60
Чистое поступление средств учреждений	420		39 819,55	144 742,13	29 702,43	214 264,11
в том числе:						
поступление средств	421	510	2 015 629,24	19 623 958,40	429 259,00	22 068 846,64
выбытие средств	422	610	1 975 809,69	19 479 216,27	399 556,57	21 854 582,53
Чистое поступление ценных бумаг, кроме акций	430		0,00	0,00	0,00	0,00
в том числе:						

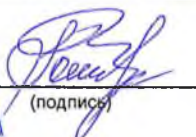
увеличение стоимости ценных бумаг, кроме акций и иных форм участия в капитале	431	520	0,00	0,00	0,00	0,00
уменьшение стоимости ценных бумаг, кроме акций и иных форм участия в капитале	432	620	0,00	0,00	0,00	0,00
Чистое поступление акций и иных форм участия в капитале	440		0,00	0,00	0,00	0,00
в том числе:						
увеличение стоимости акций и иных форм участия в капитале	441	530	0,00	0,00	0,00	0,00
уменьшение стоимости акций и иных форм участия в капитале	442	630	0,00	0,00	0,00	0,00
Чистое предоставление займов (ссуд)	460		0,00	0,00	0,00	0,00
в том числе:						
увеличение задолженности по предоставленным займам (ссудам)	461	540	0,00	0,00	0,00	0,00
уменьшение задолженности по предоставленным займам (ссудам)	462	640	0,00	0,00	0,00	0,00
Чистое поступление иных финансовых активов	470		0,00	0,00	0,00	0,00
в том числе:						
увеличение стоимости иных финансовых активов	471	550	0,00	0,00	0,00	0,00
уменьшение стоимости иных финансовых активов	472	650	0,00	0,00	0,00	0,00

Форма 0503721 с. 5

Наименование показателя	Код строки	Код аналитики	Деятельность с целевыми средствами	Деятельность по государственному заданию	Приносящая доход деятельность	Итого
1	2	3	4	5	6	7
Чистое увеличение дебиторской задолженности	480		-39 819,55	51 008 730,44	91 508,60	51 060 419,49
в том числе:						
увеличение дебиторской задолженности	481	560	1 975 809,69	77 908 691,15	438 448,79	80 322 949,63
уменьшение дебиторской задолженности	482	660	2 015 629,24	26 899 960,71	346 940,19	29 262 530,14
Операции с обязательствами(стр. 520 + стр. 530 + стр. 540 + стр. 550 + стр. 560)	510		0,00	58 458 401,09	0,00	58 458 401,09
Чистое увеличение задолженности по привлечением перед резидентами	520		0,00	0,00	0,00	0,00
в том числе:						
увеличение задолженности по привлечением перед резидентами	521	710	0,00	0,00	0,00	0,00
уменьшение задолженности по привлечением перед резидентами	522	810	0,00	0,00	0,00	0,00
Чистое увеличение задолженности по привлечением перед нерезидентами	530		0,00	0,00	0,00	0,00
в том числе:						
увеличение задолженности по привлечением перед нерезидентами	531	720	0,00	0,00	0,00	0,00
уменьшение задолженности по привлечением перед нерезидентами	532	820	0,00	0,00	0,00	0,00
Чистое увеличение прочей кредиторской задолженности	540		0,00	178 883,21	0,00	178 883,21
в том числе:						
увеличение прочей кредиторской задолженности	541	730	1 979 366,19	21 689 904,86	418 104,90	24 087 375,95
уменьшение прочей кредиторской задолженности	542	830	1 979 366,19	21 511 021,65	418 104,90	23 908 492,74
Чистое изменение доходов будущих периодов	550	x	0,00	58 283 482,00	0,00	58 283 482,00
Чистое изменение резервов предстоящих расходов	560	x	0,00	-3 964,12	0,00	-3 964,12


Руководитель



  
(подпись)

Головина Е.Н.  
(расшифровка подписи)

Главный бухгалтер

  
(подпись)

Петрова О.В.  
(расшифровка подписи)


**Централизованная бухгалтерия**

Муниципальное казенное учреждение «Централизованная бухгалтерия образования муниципального образования Кавказский район», 1022303886175, 2332016103, 233201001, 352140, Краснодарский край, Кавказский район, ст.Кавказская, ул.Ленина, 191

(наименование, ОГРН, ИНН, КПП, местонахождение)

Руководитель (уполномоченное лицо)

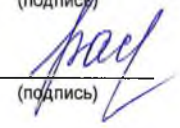
руководитель МКУ ЦБО  
(должность)

  
(подпись)

Митрофанова Л.П.  
(расшифровка подписи)

Исполнитель

заместитель главного бухгалтера  
(должность)

  
(подпись)

Василенко Н.В.  
(расшифровка подписи)

(телефон, e-mail)